



# 防犯力

自己防衛の視点で住まいを見直して対策しましょう  
 住宅侵入犯罪のほとんどが玄関や窓からです。  
 侵入に5分以上かかると約7割の空き巣が犯行をあきらめるように、簡単に侵入されないように対策しておきましょう。



侵入のトップ3は↓

①



## 無施錠

あらうっかり('V')はダメ  
 必ず施錠する!

②



## ガラス割り

いろんな方法でガラスを  
 割り侵入

③



## ピッキング

合いカギ・ピッキングで  
 侵入 合いカギを置かない!

# 外壁塗装・屋根遮熱塗装

【外壁】

**レギュラー**  
 セラミック配合アクリル塗装  
**69万円(税別)**  
 建坪 30坪台

**アップグレード**  
 セラミック配合ウレタン塗装  
**79万円(税別)**  
 建坪 30坪台

**スーパーグレード**  
 セラミック配合シリコン塗装  
**89万円(税別)**  
 建坪 30坪台

【屋根】一緒に!

**スーパーグレード**  
 パラサーモ屋根遮熱塗装  
**37万円(税別)**  
 建坪 30坪台

★外壁塗装はアースカラーがお勧め!! 濃い色や原色系はごめんなさい!

※屋根のみ塗装は別途塗代がかかります

## 屋根葺き替え 屋根カバー工法

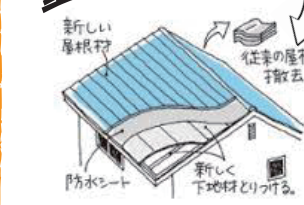
雨樋も一緒に  
 取り替えましょう  
 ガルバリウム鋼板



現在屋根  
 葺き替え中!



重量級の瓦屋根は



屋根重量 Before 135kg/坪  
 After 20kg/坪



耐震・軽量・断熱



施工：野木町 M 様邸

外装 誠にありがとうございます!



9月完成(小山市) 10月完成(野木町) 11月施工中(自治医大) 12月施工予定(野木町) 1月施工予定(野木町)

# 床暖房を入れよう!!



足元を暖かく  
 気持ちよく



既存の床に床暖シートを挟んで床板を重ね張り!



柵1段&ハンガーパイプ 柵3段造作

FMゆうがお  
 -アップル・セクション-

金曜日21:30~

週一できよさん洋楽セクション  
 をお聞きください♡♡♡

出演中



87.9 MHz

FMゆうがお




アップルHP 公式ライン  
 始めました

# 防犯カメラ

3方犯カメラ・センサーライト  
 泥棒は姿を見られる事や、声を掛けられることを嫌います。防犯カメラやセンサーライト、警報機、玉砂利などを設置し侵入を未然に防ぐ

モニター+カメラ1台 (約10万円工事費込み)  
 モニター+カメラ4台 (約30万円工事費込み)



## 防犯カメラで対策



モニター

防犯カメラ

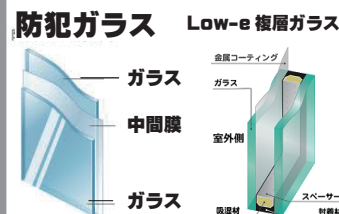
# 防犯性能の高い窓

3方犯ガラス  
 狙われやすく侵入されやすい窓の対策は必須。窓ごとに対策しましょう。  
 (4.5万円~6万円工事費込み)


二重窓にすると断熱・遮熱・結露防止防音効果が得られます



## 特殊中間膜で性能向上



二重窓 内窓を付ける




# 防犯性能の高いエコ雨戸

通風雨戸  
 雨戸を開けたまま、ルーバーを調節して通風できる窓一カ所(2枚) (約12万円~工事費込み)



施工例：野木町 I 様邸

## 雨戸錠で安心向上



雨戸を取り替えるだけで、通風や光を取り込める雨戸を開けたまま、ルーバーを動かして風を通す事ができる。また、角度を調節して彩光もできます。

# 防犯性能の高い玄関ドア・勝手口

1DAYリフォーム  
 今の玄関ドアや勝手口ドアに鍵を増設することができます。防犯キー増設(5万円~6万円 カギ5個付き工事費込み)



カギの増設 防犯キー

# 高い防犯性能 + 断熱・通風ドア

通風タイプなら開けたまま採風が可能です。防犯面でも安心な熱気や湿気を逃がします。勝手口も防犯対策をしっかりしましょう。ドアを開けたまま換気のできる通風タイプ。



玄関ドア 勝手口ドア

工期通常1日 施工野木町O様邸